



Interbank Burundi

NOM DE L'ETABLISSEMENT DE CREDIT : INTERBANK BURUNDI S.A.

DOCUMENT : BILAN ACTIF

PERIODE : 30 septembre 2025

Intitulés	Numéro de référence de la note explicative	Montant en milliers de BIF	
		30/09/2025	31/12/2024
<b>Classe 1 : Comptes de trésorerie et d'opérations avec les banques et assimilées</b>		<b>94 035 873</b>	<b>100 152 658</b>
10 - Valeurs en caisse	1	14 455 279	15 233 044
11 - Banque de la République du Burundi	2	38 820 840	33 469 205
13 - Comptes ordinaires des banques et assimilés	3	14 114 864	7 025 385
14 - Valeurs reçues en pension, prêts et autres comptes débiteurs	4	26 644 889	44 425 024
16 - Opérations internes au réseau doté d'un organe central		-	-
17 - Opérations avec le siège, les succursales et les agences à l'étranger		-	-
18 - Valeurs à recevoir (banques et assimilées)		-	-
19 - Créances dépréciées. Dépréciations (banques et assimilées)		-	-
<b>Classe 2 : Comptes d'opération avec la clientèle</b>		<b>260 427 522</b>	<b>223 464 390</b>
20 - Comptes à vue et comptes débiteurs de la clientèle	5	947 541	199 014
21 - Crédits de trésorerie	6	196 630 315	169 652 519
22 - Crédits à l'équipement	7	17 530 032	12 099 289
23 - Crédits à la consommation	8	850 241	250 190
24 - Crédits immobiliers	9	39 882 634	33 768 449
25 - Contrats de location-financement	10	768 799	1 563 590
27 - Autres opérations avec la clientèle		-	-
28 - Valeurs à recevoir (clientèle)	11	514 744	437 676
29 - Créances dépréciées. Dépréciations (clientèle)	12	3 303 215	5 493 663
<b>Classe 3 : Comptes d'instruments financiers et divers</b>		<b>230 687 307</b>	<b>237 559 586</b>
30 - Placements financiers	13	212 562 691	228 388 827
32 - Débiteurs divers	14	3 203 454	622 665
34 - Comptes de régularisation	15	9 431 952	1 143 640
36 - Valeurs et emplois divers	16	955 840	924 550
37 - Impôt sur les bénéfices	17	4 533 370	6 479 905
<b>Classe 4 : Comptes de valeurs immobilisées nets</b>		<b>79 953 088</b>	<b>80 263 709</b>
40 - Immobilisations incorporelles	18	1 000 415	964 842
41 - Immobilisations corporelles	19	66 864 003	66 768 074
42 - Immeubles de placement	20	11 988 669	12 430 794
46 - Titres de participation, de filiales et emplois assimilés	21	100 000	100 000
<b>TOTAL Actifs</b>		<b>665 103 790</b>	<b>641 440 344</b>

Alexandre NGARUKO  
Directeur Général Adjoint



Nadia UWALIRAYE UWINEZA  
Administrateur Directeur Général





Interbank Burundi

NOM DE L'ETABLISSEMENT DE CREDIT : INTERBANK BURUNDI S.A.

DOCUMENT : BILAN PASSIF

PERIODE : 30 septembre 2025

Intitulés	Numéro de référence de la note explicative	Montant en milliers de BIF	
		30/09/2025	31/12/2024
<b>Classe 1 : Comptes de trésorerie et d'opérations avec les banques et assimilées</b>		<b>24 116 196</b>	<b>18 858 453</b>
11 - Banque de la République du Burundi	22	3 561 780	0
13 - Comptes ordinaires des banques et assimilés	23	11 444 416	16 248 453
15 - Valeurs données en pension, emprunts et autres comptes créditeurs	24	9 110 000	2 610 000
16 - Opérations internes au réseau doté d'un organe central		0	0
17 - Opérations avec le siège, les succursales et les agences à l'étranger		0	0
18 - Valeurs à payer (banques et assimilées)		0	0
<b>Classe 2 : Comptes d'opérations avec la clientèle</b>		<b>468 784 692</b>	<b>450 402 097</b>
20 - Comptes à vue et comptes créditeurs de la clientèle	25	453 233 328	444 901 449
27 - Autres opérations avec la clientèle		0	0
28 - Valeurs à payer (clientèle)	26	15 551 364	5 500 648
<b>Classe 3 : Comptes D'instruments financiers et divers</b>		<b>13 874 686</b>	<b>13 248 683</b>
30 - Placements financiers		0	0
31 - Dettes représentées par un titre		0	0
33 - Crédoeurs divers	27	1 901 263	2 033 867
34 - Comptes de régularisation	28	11 221 542	8 866 342
37 - Impôt sur les bénéfices	29	751 881	2 348 474
<b>Classe 5 : Comptes de provisions pour risques et charges et de capitaux propres et assimilés</b>		<b>158 328 216</b>	<b>158 931 111</b>
50 - Provisions pour risque de crédit inscrites au passif	30	4 153 937	3 920 300
51 - Provisions pour risques et charges (hors risque de crédit)	31	1 749 915	1 657 467
53 - Subventions, fonds publics affectés et fonds spéciaux de garantie		0	0
54 - Dettes subordonnées		0	0
56 - Gains ou pertes latents ou différés	32	52 433 371	52 433 371
57 - Primes liées au capital, réserves	33	38 234 035	35 304 964
58 - Capital	34	50 220 800	50 220 800
59 - Résultat net de l'exercice (avec signe négatif en cas de perte)	35	11 536 159	15 394 210
<b>TOTAL Passifs</b>		<b>665 103 790</b>	<b>641 440 344</b>

Alexandre NGARUKO  
Directeur Général Adjoint



Nadia UWALIRAYE UWINEZA  
Administrateur Directeur Général





Interbank Burundi

NOM DE L'ETABLISSEMENT DE CREDIT : INTERBANK BURUNDI S.A.

DOCUMENT : ETAT DU RESULTAT GLOBAL

PERIODE : 30 septembre 2025

Produits	Numéro de référence de la note explicative	Montant en milliers de BIF	
		30/09/2025	30/09/2024
70 - Produits sur opérations avec les banques et assimilées	36	15 399 444	11 965 457
71 - Produits sur opérations avec la clientèle	37	26 085 405	23 560 695
72 - Produits sur opérations sur instruments financiers	38	581 641	459 024
74 - Commissions sur prestations de service	39	6 977 870	4 789 393
75 - Produits accessoires à l'activité bancaire	40	1 352 014	4 603 175
77 - Gains sur risque de crédit	41	4 109 558	2 062 597
78 - Gains sur actifs immobilisés	42	77 981	0
79 - Quote-part du résultat net des entreprises mises en équivalence		0	0
<b>A. Total Produits</b>		<b>54 583 913</b>	<b>47 440 341</b>

Charges			
60 - Charges sur opérations avec les banques et assimilées	43	41 846	323 234
61 - Charges sur opérations avec la clientèle	44	9 541 835	7 140 503
62 - Charges sur opérations sur instruments financiers	45	514 869	249 116
64 - Commissions sur prestations de service	46	3 361 984	2 736 546
65 - Charges accessoires à l'activité bancaire	47	689 634	128 216
66 - Charges générales d'exploitation	48	23 597 501	19 840 956
67 - Pertes sur risque de crédit	49	4 906 125	4 439 112
68 - Pertes sur actifs immobilisés		-	100 000
69 - Impôts sur les bénéfices	50	393 960	1 607 863
<b>B. Total Charges</b>		<b>43 047 754</b>	<b>36 565 546</b>
<b>C. RESULTAT NET (A-B)</b>		<b>11 536 159</b>	<b>10 874 795</b>

Autres éléments de résultat Global			
81 - Gains ou pertes latents ou différés			
85 - Ajustements de reclassement			
89 - Impôts sur les autres éléments de résultat global			
<b>D. Total Autres éléments de résultat Global</b>		-	-
<b>E. TOTAL DU RESULTAT GLOBAL (C+D)</b>		<b>11 536 159</b>	<b>10 874 795</b>

Alexandre NGARUKO  
Directeur Général Adjoint



Nadia UWALIRAYE UWINEZA  
Administrateur Directeur Général





Interbank Burundi

DOCUMENT: BILAN

RUBRIQUE : ACTIF

PERIODE : 30 septembre 2025

NOTES EXPLICATIVES


Notes	Intitulés	Montant en milliers de BIF	
		30/09/2025	31/12/2024
Note 1	<b>Valeurs en caisse</b>	<b>14 455 279</b>	<b>15 233 044</b>
	Billets et monnaies Burundais	9 391 865	7 505 343
	Billets et monnaies étrangers	5 063 414	7 727 701
Note 2	<b>Banque de la République du Burundi</b>	<b>38 820 840</b>	<b>33 469 205</b>
	Banque de la République du Burundi Compte ordinaire en BIF	29 251 342	27 028 457
	Banque de la République du Burundi Comptes ordinaires en devises	9 569 498	6 440 749
Note 3	<b>Comptes ordinaires des banques et assimilés</b>	<b>14 114 864</b>	<b>7 025 385</b>
	Compte courant postal	0	
	Comptes ordinaires des institutions de microfinance au Burundi	668	404
	Comptes ordinaires des banques centrales, des banques et établissements financiers à l'étranger	14 114 196	7 024 981
Note 4	<b>Valeurs reçues en pension, prêts et autres comptes débiteurs</b>	<b>26 644 889</b>	<b>44 425 024</b>
	Valeurs reçues en pension à terme		0
	Prêts de trésorerie à terme	15 296 717	30 260 511
	Prêts financiers	8 183 713	10 897 628
	Autres comptes débiteurs	3 119 367	3 075 227
	Intérêts courus à recevoir	45 093	191 658
Note 5	<b>Comptes à vue et comptes débiteurs de la clientèle</b>	<b>947 541</b>	<b>199 014</b>
	Comptes à vue	947 541	199 014
	Autres comptes à vue de la clientèle	0	0
	Intérêts courus à recevoir	0	
Note 6	<b>Crédits de trésorerie</b>	<b>196 630 315</b>	<b>169 652 519</b>
	Créances commerciales	0	4 174
	Autres crédits de trésorerie	196 601 266	169 619 295
	Intérêts courus à recevoir	29 049	29 049
Note 7	<b>Crédits à l'équipement</b>	<b>17 530 032</b>	<b>12 099 289</b>
	Crédits à l'équipement aux entreprises	11 377 130	9 560 980
	Crédits à l'équipement aux collectivités locales	6 152 903	2 538 310
	Autres crédits à l'équipement	0	0
	Intérêts courus à recevoir	0	
Note 8	<b>Crédits à la consommation</b>	<b>850 241</b>	<b>250 190</b>
	Crédits à la consommation affectés	850 241	250 190
	Crédits à la consommation non affectés	0	0
Note 9	<b>Crédits immobiliers</b>	<b>39 882 634</b>	<b>33 768 449</b>
	Crédits à l'habitat	36 338 829	33 768 449
	Crédits immobiliers aux promoteurs	3 543 144	0
	Intérêts courus à recevoir	661	
Note 10	<b>Contrats de location-financement</b>	<b>768 799</b>	<b>1 563 590</b>
	Contrats de location-financement sur biens mobiliers	768 799	1 563 590
	Intérêts courus à recevoir		
Note 11	<b>Valeurs à recevoir (clientèle)</b>	<b>514 744</b>	<b>437 676</b>
	Valeurs à l'encaissement prises à crédit immédiat	0	0
	Valeurs impayées à recevoir ou à imputer	86 309	0
	Chambre de compensation	428 435	437 676



Notes	Intitulés	30/09/2025	31/12/2024
Note 12	<b>Créances dépréciées. Dépréciations (clientèle)</b>	<b>3 303 215</b>	<b>5 493 663</b>
	Créances prédouteuses	2 633 173	4 805 342
	Créances douteuses	2 947 601	4 152 247
	Créances compromises	4 686 622	5 001 912
	Dépréciation des créances (clientèle)	-6 964 180	-8 465 839
Note 13	<b>Placements financiers</b>	<b>212 562 691</b>	<b>228 388 827</b>
	Titres de créance classés en actifs financiers disponibles à la vente	0	0
	Dépréciation des titres de créance classés en actifs financiers disponibles à la vente	0	0
	Actifs financiers détenus jusqu'à l'échéance non encore dépréciés	210 510 000	226 490 000
	Intérêts courus	2 052 691	1 898 827
Note 14	<b>Débiteurs divers</b>	<b>3 203 454</b>	<b>622 665</b>
	Sommes diverses dues par le personnel	16 679	6 864
	Comptes clients de prestations non bancaires	837 560	606 546
	Divers autres débiteurs	2 349 214	9 255
Note 15	<b>Comptes de régularisation</b>	<b>9 431 952</b>	<b>1 143 640</b>
	Produits à recevoir et charges constatées d'avance	9 426 280	1 022 125
	Comptes de liaison entre siège, succursales, et agences au Burundi	1	121 515
	Intérêts en suspens (s'ils sont décomptés)	0	0
	Autres Comptes de régularisation	5 672	0
Note 16	<b>Valeurs et emplois divers</b>	<b>955 840</b>	<b>924 550</b>
	Immobilisations acquises par réalisation de garanties hypothécaires	0	0
	Stocks de fournitures de bureau et imprimés	955 840	924 550
	Autres valeurs et emplois divers	0	0
Note 17	<b>Impôt sur les bénéfices</b>	<b>4 533 370</b>	<b>6 479 905</b>
	Impôt courant	4 533 370	6 479 905
Note 18	<b>Immobilisations incorporelles</b>	<b>1 000 415</b>	<b>964 842</b>
	Droit au bail	28 720	28 720
	Logiciels informatiques	3 094 846	3 065 550
	Immobilisations incorporelles en cours	83 567	0
	Frais d'établissement et autres charges à répartir	0	0
	Amortissements des logiciels informatiques	-2 206 718	-2 100 708
	Amortissements des autres immobilisations incorporelles	0	-28 720
Note 19	<b>Immobilisations corporelles</b>	<b>66 864 003</b>	<b>66 768 074</b>
	Immobilisations corporelles d'exploitation	97 978 541	95 758 932
	Amortissements des immobilisations corporelles	-31 114 538	-28 990 858
Note 20	<b>Immeubles de placement</b>	<b>11 988 669</b>	<b>12 430 794</b>
	Immeubles de placement	16 698 926	16 472 434
	Amortissements des immeubles de placement	-4 710 256	-4 041 641
Note 21	<b>Titres de participation, de filiales et emplois assimilés</b>	<b>-2 250</b>	<b>100 000</b>
	Titres de participation dans des coentreprises	0	202 250
	Dépréciation des titres de participation, de filiales et emplois assimilés	-2 250	-102 250



Alexandre NGARUKO  
Directeur Général Adjoint

Nadia UWALIRAYE UWINEZA  
Administrateur Directeur Général





Interbank Burundi

DOCUMENT: BILAN

RUBRIQUE : PASSIF


PERIODE : 30 septembre 2025

NOTES EXPLICATIVES


Notes	Intitulés	Montant en milliers de BIF	
		30/09/2025	31/12/2024
Note 22	<b>Banque de la République du Burundi</b>	<b>3 561 780</b>	<b>0</b>
	Banque de la République du Burundi - comptes de refinancement	3 560 000	0
	Intérêts courus	1 780	0
Note 23	<b>Comptes ordinaires des banques et assimilés</b>	<b>11 444 416</b>	<b>16 248 453</b>
	Comptes ordinaires des banques au Burundi	0	0
	Comptes ordinaires des établissements financiers au Burundi	197 741	196 148
	Comptes ordinaires des institutions de microfinance au Burundi	11 245 686	16 051 310
	Comptes ordinaires des banques centrales, des banques et établissements financiers à l'étranger	989	996
	Intérêts courus	0	0
Note 24	<b>Valeurs données en pension, emprunts et autres comptes créditeurs</b>	<b>9 110 000</b>	<b>2 610 000</b>
	Valeurs données en pension à terme	0	0
	Emprunts de trésorerie à terme	0	0
	Emprunts de trésorerie à terme	7 600 000	1 100 000
	Autres comptes créditeurs	1 510 000	1 510 000
	Intérêts courus	0	0
Note 25	<b>Comptes à vue et comptes créditeurs de la clientèle</b>	<b>453 233 328</b>	<b>444 901 449</b>
	Comptes à vue	256 058 029	271 728 971
	Autres comptes à vue de la clientèle	1 105 075	1 094 422
	Comptes d'épargne	8 661 000	7 314 495
	Dépôts et comptes à terme	178 220 172	158 841 420
	Dépôts de garantie reçus de la clientèle	4 460 563	4 186 078
	Intérêts courus	4 728 488	1 736 063
Note 26	<b>Valeurs à payer (clientèle)</b>	<b>15 551 364</b>	<b>5 500 648</b>
	Valeurs à payer	10 541 026	3 579 982
	Chambre de compensation	5 010 338	1 920 666
Note 27	<b>Créditeurs divers</b>	<b>1 901 263</b>	<b>2 033 867</b>
	Sommes dues à l'état	834 732	1 283 226
	Sommes dues aux organismes de prévoyance	67 601	70 626
	Sommes diverses dues au personnel	18 320	300
	Divers autres Créditeurs	980 610	679 714
Note 28	<b>Comptes de régularisation</b>	<b>11 221 542</b>	<b>8 866 342</b>
	Charges à payer et produits constatés d'avance	11 221 527	8 854 710
	Comptes de liaison entre siège, succursales, et agences au Burundi	0	0
	Autres comptes de régularisation	15	11 632
Note 29	<b>Impôt sur les bénéfices</b>	<b>751 881</b>	<b>2 348 474</b>
	Impôt courant	751 881	2 348 474
Note 30	<b>Provisions pour risque de crédit inscrites au passif</b>	<b>4 153 937</b>	<b>3 920 300</b>
	Agios réservés	1 411 952	1 178 315
	Provisions pour créances saines et à surveiller	2 741 985	2 741 985
Note 31	<b>Provisions pour risques et charges (hors risque de crédit)</b>	<b>1 749 915</b>	<b>1 657 467</b>
	Provisions pour pensions de retraite et autres avantages au personnel	1 112 700	1 020 252
	Provisions pour litiges et autres risques et charges (hors risque de crédit)	637 215	637 215
Note 32	<b>Gains ou pertes latents ou différés</b>	<b>52 433 371</b>	<b>52 433 371</b>
	Ecart de réévaluation des immobilisations	52 433 371	52 433 371



Notes	Intitulés	Montant en milliers de BIF	
		30/09/2025	31/12/2024
Note 33	Primes liées au capital, réserves	38 234 035	35 304 964
	Réserve légale	5 022 080	5 022 080
	Réserves facultatives	0	0
	Diverses autres réserves	32 619 090	28 000 827
	Report à nouveau (créditeur ou débiteur en montant négatif)	592 864	2 282 056
Note 34	Capital	50 220 800	50 220 800
	Capital	50 220 800	50 220 800
Note 35	Résultat net de l'exercice (avec signe négatif en cas de perte)	11 536 159	15 394 210
	Bénéfice ou perte de l'exercice	11 536 159	15 394 210



Alexandre NGARUKO  
Directeur Général Adjoint

Nadia UWALIRAYE UWINEZA  
Administrateur Directeur Général






Interbank Burundi

DOCUMENT: BILAN  
RUBRIQUE : ETAT DU RESULTAT GLOBAL  
PERIODE : 30 septembre 2025  
NOTES EXPLICATIVES


Notes	Intitulés	Montant en milliers de BIF	
		30/09/2025	30/09/2024
Note 36	<b>Produits sur opérations avec les banques et assimilées</b>	<b>15 399 444</b>	<b>11 965 457</b>
	Intérêts sur comptes ordinaires des banques et assimilées	755 756	1 019 723
	Intérêts sur valeurs reçues en pension, prêts et autres comptes débiteurs	41 944	0
	Intérêts sur opérations internes	0	0
	Intérêts sur titres de créances émis par les banques et assimilées	14 601 744	10 945 733
Note 37	<b>Produits sur opérations avec la clientèle</b>	<b>26 085 405</b>	<b>23 560 695</b>
	Intérêts sur comptes débiteurs de la clientèle	667 041	271 550
	Intérêts sur crédits de trésorerie	20 454 463	19 098 862
	Intérêts sur crédits à l'équipement	1 485 003	1 422 436
	Intérêts sur crédits à la consommation	208 751	83 447
	Intérêts sur crédits immobiliers	1 344 607	1 134 976
	Intérêts opérations de location-financement	130 446	193 577
	Intérêts sur autres créances sur la clientèle	141 730	77 042
	Commissions sur engagements de financement et de garantie	1 653 365	1 278 804
Note 38	<b>Produits sur opérations sur instruments financiers</b>	<b>581 641</b>	<b>459 024</b>
	Gains sur actifs financiers disponibles à la vente	0	0
	Gains sur opérations de change	430 623	404 699
	Gains sur réévaluation des avoirs et engagements en devises	151 018	0
	Commissions sur opérations de change	0	54 325
Note 39	<b>Commissions sur prestations de service</b>	<b>6 977 870</b>	<b>4 789 393</b>
	Commissions sur fonctionnement de compte	991 681	1 029 956
	Commissions sur moyens de paiement	4 119 325	3 077 820
	Commissions de service sur crédits	108 517	72 439
	Autres produits sur prestations de services	1 758 347	609 178
Note 40	<b>Produits accessoires à l'activité bancaire</b>	<b>1 352 014</b>	<b>4 603 175</b>
	Produits des activités autres que des opérations de banque	202 967	169 398
	Produits sur immeubles de placement	586 153	4 065 334
	Reprises de provisions pour risques et charges (hors risque de crédit)	0	9 772
	Divers autres produits accessoires	562 895	358 672
Note 41	<b>Gains sur risque de crédit</b>	<b>4 109 558</b>	<b>2 062 597</b>
	Reprises de dépréciations des créances	3 182 190	1 551 626
	Récupérations sur créances amorties	927 368	510 970
	Reprises de dépréciations sur base collective	0	0
Note 42	<b>Gains sur actifs immobilisés</b>	<b>77 981</b>	<b>0</b>
	Plus-values de cession sur titres de participation et de filiales	0	0
	Plus-values de cession sur immobilisations corporelles et incorporelles	77 981	0
Note 43	<b>Charges sur opérations avec les banques et assimilées</b>	<b>41 846</b>	<b>323 234</b>
	Intérêts sur comptes ordinaires des banques et assimilées	0	0
	Intérêts sur valeurs données en pension, emprunts et autres comptes créditeurs	41 846	323 234
Note 44	<b>Charges sur opérations avec la clientèle</b>	<b>9 541 835</b>	<b>7 140 503</b>
	Intérêts sur comptes créditeurs de la clientèle	1 376 203	1 375 612
	Intérêts sur comptes d'épargne	397 317	206 945
	Intérêts sur dépôts à terme	7 682 481	5 498 663
	Autres charges sur opérations avec la clientèle	85 834	59 283
Note 45	<b>Charges sur opérations sur instruments financiers</b>	<b>514 869</b>	<b>249 116</b>
	Pertes sur instruments financiers à la juste valeur par résultat	0	19 120
	Pertes sur opérations de change	514 869	229 996



Notes	Intitulés	Montant en milliers de BIF	
		30/09/2025	30/09/2024
Note 46	Commissions sur prestations de service	3 361 984	2 736 546
	Charges sur moyens de paiement	3 361 979	2 736 461
	Autres charges sur prestations de service	5	85
Note 47	Charges accessoires à l'activité bancaire	689 634	128 216
	Charges sur valeurs et emplois divers	0	0
	Diverses autres charges accessoires	689 634	128 216
Note 48	Charges générales d'exploitation	23 597 501	19 840 956
	Salaires et appointements	5 643 579	1 771 214
	Primes et gratifications	1 773 181	2 034 695
	Autres rémunérations	701 476	1 446 825
	Charges d'assurance sociales	127 273	127 618
	Charges de retraites	577 283	641 082
	Charges de formation	48 264	208 122
	Dotations aux provisions pour engagements de retraite et autres avantages au personnel	678 496	577 472
	Autres charges de personnel	2 001 660	3 147 442
	Impôts et taxes	3 052 774	2 577 763
	Charges liées aux locaux	553 132	490 054
	Honoraires et prestations externes	1 136 789	1 040 170
	Autres charges externes	156 038	83 835
	Autres charges d'exploitation	4 069 293	2 706 236
	Dotations aux amortissements des immobilisations	3 078 265	2 988 429
Note 49	Pertes sur risque de crédit	4 906 125	4 439 112
	Dotations pour dépréciations des créances	4 906 125	4 439 112
	Pertes sur créances irrécupérables	0	0
	Dotations pour dépréciations sur base collective	0	0
	Dotations aux provisions pour créances saines et à surveiller	0	0
Note 50	Impôts sur les bénéfices	393 960	1 607 863



Alexandre NGARUKO  
Directeur Général Adjoint

Nadia UWALIRAYE UWINEZA  
Administrateur Directeur Général





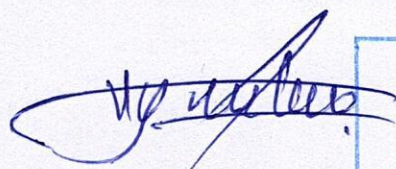
Interbank Burundi

NOM DE L'ETABLISSEMENT DE CREDIT : INTERBANK BURUNDI S.A.

DOCUMENT : RATIOS DE SOLVABILITE ET DE LEVIER


PERIODE : 30 septembre 2025

Eléments	Pourcentage	Normes réglementaires minimales
Ratio de solvabilité de base du noyau dur	13,07%	11,00%
Ratio de solvabilité de base	20,10%	12,50%
Ratio de solvabilité global	23,67%	14,50%
Ratio de levier	13,00%	5,00%



Alexandre NGARUKO  
Directeur Général Adjoint





Nadia UWALIRAYE UWINEZA  
Administrateur Directeur Général