



Interbank Burundi

NOM DE L'ETABLISSEMENT DE CREDIT : INTERBANK BURUNDI S.A.

DOCUMENT : BILAN ACTIF

PERIODE : 31 décembre 2025

Intitulés	Numéro de référence de la note explicative	Montant en milliers de BIF	
		31/12/2025	31/12/2024
Classe 1 : Comptes de trésorerie et d'opérations avec les banques et assimilés		125 897 108	100 152 658
10 - Valeurs en caisse	1	22 703 348	15 233 044
11 - Banque de la République du Burundi	2	54 592 451	33 469 205
13 - Comptes ordinaires des banques et assimilés	3	10 530 780	7 025 385
14 - Valeurs reçues en pension, prêts et autres comptes débiteurs	4	38 070 529	44 425 024
16 - Opérations internes au réseau doté d'un organe central		-	-
17 - Opérations avec le siège, les succursales et les agences à l'étranger		-	-
18 - Valeurs à recevoir (banques et assimilés)		-	-
19 - Créances dépréciées. Dépréciations (banques et assimilés)		-	-
Classe 2 : Comptes d'opération avec la clientèle		286 352 808	223 464 390
20 - Comptes à vue et comptes débiteurs de la clientèle	5	233 755	199 014
21 - Crédits de trésorerie	6	213 719 084	169 652 519
22 - Crédits à l'équipement	7	19 852 494	12 099 289
23 - Crédits à la consommation	8	862 673	250 190
24 - Crédits immobiliers	9	46 545 427	33 768 449
25 - Contrats de location-financement	10	262 120	1 563 590
27 - Autres opérations avec la clientèle		-	-
28 - Valeurs à recevoir (clientèle)	11	537 062	437 676
29 - Créances dépréciées. Dépréciations (clientèle)	12	4 340 193	5 493 663
Classe 3 : Comptes d'instruments financiers et divers		239 345 882	237 559 586
30 - Placements financiers	13	225 205 499	228 388 827
32 - Débiteurs divers	14	857 678	622 665
34 - Comptes de régularisation	15	7 676 460	1 143 640
36 - Valeurs et emplois divers	16	1 072 876	924 550
37 - Impôt sur les bénéfices	17	4 533 370	6 479 905
Classe 4 : Comptes de valeurs immobilisées nets		79 898 075	80 263 709
40 - Immobilisations incorporelles	18	972 226	964 842
41 - Immobilisations corporelles	19	66 923 408	66 768 074
42 - Immeubles de placement	20	11 902 441	12 430 794
46 - Titres de participation, de filiales et emplois assimilés	21	100 000	100 000
TOTAL Actifs		731 493 873	641 440 344


Alexandre NGARUKO
Directeur Général Adjoint



21



Nadia UWALIRAYE UWINEZA
Administrateur Directeur Général



Interbank Burundi

NOM DE L'ETABLISSEMENT DE CREDIT : INTERBANK BURUNDI S.A.

DOCUMENT : BILAN PASSIF

PERIODE : 31 décembre 2025

Intitulés	Numéro de référence de la note explicative	Montant en milliers de BIF	
		31/12/2025	31/12/2024
Classe 1 : Comptes de trésorerie et d'opérations avec les banques et assimilées		21 267 108	18 858 453
11 - Banque de la République du Burundi	22	0	0
13 - Comptes ordinaires des banques et assimilés	23	12 157 108	16 248 453
15 - Valeurs données en pension, emprunts et autres comptes créditeurs	24	9 110 000	2 610 000
16 - Opérations internes au réseau doté d'un organe central		0	0
17 - Opérations avec le siège, les succursales et les agences à l'étranger		0	0
18 - Valeurs à payer (banques et assimilées)		0	0
Classe 2 : Comptes d'opérations avec la clientèle		531 695 090	450 402 097
20 - Comptes à vue et comptes créditeurs de la clientèle	25	520 664 472	444 901 449
27 - Autres opérations avec la clientèle		0	0
28 - Valeurs à payer (clientèle)	26	11 030 619	5 500 648
Classe 3 : Comptes D'instruments financiers et divers		17 537 824	13 248 683
30 - Placements financiers		0	0
31 - Dettes représentées par un titre		0	0
33 - Crédoeurs divers	27	2 667 980	2 033 867
34 - Comptes de régularisation	28	13 929 780	8 866 342
37 - Impôt sur les bénéfices	29	940 065	2 348 474
Classe 5 : Comptes de provisions pour risques et charges et de capitaux propres et assimilés		160 993 850	158 931 111
50 - Provisions pour risque de crédit inscrites au passif	30	4 151 323	3 920 300
51 - Provisions pour risques et charges (hors risque de crédit)	31	1 793 917	1 657 467
53 - Subventions, fonds publics affectés et fonds spéciaux de garantie		0	0
54 - Dettes subordonnées		0	0
56 - Gains ou pertes latents ou différés	32	52 433 371	52 433 371
57 - Primes liées au capital, réserves	33	38 234 035	35 304 964
58 - Capital	34	50 220 800	50 220 800
59 - Résultat net de l'exercice (avec signe négatif en cas de perte)	35	14 160 405	15 394 210
TOTAL Passifs		731 493 873	641 440 344

Alexandre NGARUKO
Directeur Général Adjoint

201 A

Nadia UWALIRAYE UWINEZA
Administrateur Directeur Général





Interbank Burundi

NOM DE L'ETABLISSEMENT DE CREDIT : INTERBANK BURUNDI S.A.

DOCUMENT : ETAT DU RESULTAT GLOBAL

PERIODE : 31 décembre 2025

Produits	Numéro de référence de la note explicative	Montant en milliers de BIF	
		31/12/2025	30/09/2024
70 - Produits sur opérations avec les banques et assimilées	36	20 615 795	16 579 485
71 - Produits sur opérations avec la clientèle	37	36 428 916	31 848 067
72 - Produits sur opérations sur instruments financiers	38	847 954	951 903
74 - Commissions sur prestations de service	39	9 530 708	6 766 339
75 - Produits accessoires à l'activité bancaire	40	2 096 758	6 509 342
77 - Gains sur risque de crédit	41	4 608 406	3 619 315
78 - Gains sur actifs immobilisés	42	77 981	0
79 - Quote-part du résultat net des entreprises mises en équivalence		0	0
A. Total Produits		74 206 518	66 274 452
Charges			
60 - Charges sur opérations avec les banques et assimilées	43	51 063	326 609
61 - Charges sur opérations avec la clientèle	44	13 252 065	9 949 810
62 - Charges sur opérations sur instruments financiers	45	623 109	379 102
64 - Commissions sur prestations de service	46	4 895 660	3 809 276
65 - Charges accessoires à l'activité bancaire	47	919 512	170 955
66 - Charges générales d'exploitation	48	33 745 570	28 012 257
67 - Pertes sur risque de crédit	49	6 020 639	6 153 578
68 - Pertes sur actifs immobilisés		-	100 000
69 - Impôts sur les bénéfices	50	538 494	1 978 654
B. Total Charges		60 046 113	50 880 242
C. RESULTAT NET (A-B)		14 160 405	15 394 210
Autres éléments de résultat Global			
81 - Gains ou pertes latents ou différés			
85 - Ajustements de reclassement			
89 - Impôts sur les autres éléments de résultat global			
D. Total Autres éléments de résultat Global		-	-
E. TOTAL DU RESULTAT GLOBAL(C+D)		14 160 405	15 394 210

Alexandre NGARUKO
Directeur Général Adjoint

2025

Nadia UWALIRAYE UWINEZA
Administrateur Directeur Général





Interbank Burundi

DOCUMENT: BILAN

RUBRIQUE : ACTIF

PERIODE : 31 décembre 2025

NOTES EXPLICATIVES

Notes	Intitulés	Montant en milliers de BIF	
		31/12/2025	31/12/2024
Note 1	Valeurs en caisse	22 703 348	15 233 044
	Billets et monnaies Burundais	18 136 900	7 505 343
	Billets et monnaies étrangers	4 566 447	7 727 701
Note 2	Banque de la République du Burundi	54 592 451	33 469 205
	Banque de la République du Burundi Compte ordinaire en BIF	42 173 069	27 028 457
	Banque de la République du Burundi Comptes ordinaires en devises	12 419 382	6 440 749
Note 3	Comptes ordinaires des banques et assimilés	10 530 780	7 025 385
	Compte courant postal	0	0
	Comptes ordinaires des institutions de microfinance au Burundi	767	404
	Comptes ordinaires des banques centrales, des banques et établissements financiers à l'étranger	10 530 013	7 024 981
Note 4	Valeurs reçues en pension, prêts et autres comptes débiteurs	38 070 529	44 425 024
	Valeurs reçues en pension à terme	5 000 000	0
	Prêts de trésorerie à terme	22 618 171	30 260 511
	Prêts financiers	7 233 086	10 897 628
	Autres comptes débiteurs	3 133 567	3 075 227
	Intérêts courus à recevoir	85 706	191 658
Note 5	Comptes à vue et comptes débiteurs de la clientèle	233 755	199 014
	Comptes à vue	233 755	199 014
	Autres comptes à vue de la clientèle	0	0
	Intérêts courus à recevoir	0	0
Note 6	Crédits de trésorerie	213 719 084	169 652 519
	Créances commerciales	0	4 174
	Autres crédits de trésorerie	213 719 084	169 619 295
	Intérêts courus à recevoir	0	29 049
Note 7	Crédits à l'équipement	19 852 494	12 099 289
	Crédits à l'équipement aux entreprises	13 007 868	9 560 980
	Crédits à l'équipement aux collectivités locales	6 844 626	2 538 310
	Autres crédits à l'équipement	0	0
	Intérêts courus à recevoir	0	0
Note 8	Crédits à la consommation	862 673	250 190
	Crédits à la consommation affectés	862 673	250 190
	Crédits à la consommation non affectés	0	0
Note 9	Crédits immobiliers	46 545 427	33 768 449
	Crédits à l'habitat	44 322 551	33 768 449
	Crédits immobiliers aux promoteurs	2 222 876	0
	Intérêts courus à recevoir	0	0
Note 10	Contrats de location-financement	262 120	1 563 590
	Contrats de location-financement sur biens mobiliers	262 120	1 563 590
	Intérêts courus à recevoir	0	0
Note 11	Valeurs à recevoir (clientèle)	537 062	437 676
	Valeurs à l'encaissement prises à crédit immédiat	0	0
	Valeurs impayées à recevoir ou à imputer	193 160	0
	Chambre de compensation	343 902	437 676



f. *QR*




Interbank Burundi, Société Anonyme au capital social FBu 50 220 800 000 R.C. 31581 Bujumbura • NIF 4000005001
15, Avenue de l'Industrie, Bujumbura • B.P.: 2970 - Bujumbura • Tél. 22 26 96 66 • Fax 22 29 80 66
E-mail: direction@interbankbdi.bi • www.interbankbdi.bi

Notes	Intitulés	31/12/2025	31/12/2024
Note 12	Créances dépréciées. Dépréciations (clientèle)	4 340 193	5 493 663
	Créances pré douteuses	3 498 953	4 805 342
	Créances douteuses	3 357 302	4 152 247
	Créances compromises	3 821 982	5 001 912
	Dépréciation des créances (clientèle)	-6 338 044	-8 465 839
Note 13	Placements financiers	225 205 499	228 388 827
	Titres de créance classés en actifs financiers disponibles à la vente	0	0
	Dépréciation des titres de créance classés en actifs financiers disponibles à la vente	0	0
	Actifs financiers détenus jusqu'à l'échéance non encore dépréciés	223 840 000	226 490 000
	Intérêts courus	1 365 499	1 898 827
Note 14	Débiteurs divers	857 678	622 665
	Sommes diverses dues par le personnel	17 112	6 864
	Comptes clients de prestations non bancaires	834 265	606 546
	Divers autres débiteurs	6 300	9 255
Note 15	Comptes de régularisation	7 676 460	1 143 640
	Produits à recevoir et charges constatées d'avance	7 615 211	1 022 125
	Comptes de liaison entre siège, succursales, et agences au Burundi	1 608	121 515
	Intérêts en suspens (s'ils sont décomptés)	0	0
	Autres Comptes de régularisation	59 640	0
Note 16	Valeurs et emplois divers	1 072 876	924 550
	Immobilisations acquises par réalisation de garanties hypothécaires	0	0
	Stocks de fournitures de bureau et imprimés	1 072 876	924 550
	Autres valeurs et emplois divers	0	0
Note 17	Impôt sur les bénéfices	4 533 370	6 479 905
	Impôt courant	4 533 370	6 479 905
Note 18	Immobilisations incorporelles	972 226	964 842
	Droit au bail	28 720	28 720
	Logiciels informatiques	3 097 726	3 065 550
	Immobilisations incorporelles en cours	132 345	0
	Frais d'établissement et autres charges à répartir	0	0
	Amortissements des logiciels informatiques	-2 257 845	-2 100 708
	Amortissements des autres immobilisations incorporelles	-28 720	-28 720
Note 19	Immobilisations corporelles	66 923 408	66 768 074
	Immobilisations corporelles d'exploitation	99 005 438	95 758 932
	Amortissements des immobilisations corporelles	-32 082 030	-28 990 858
Note 20	Immeubles de placement	11 902 441	12 430 794
	Immeubles de placement	16 841 962	16 472 434
	Amortissements des immeubles de placement	-4 939 521	-4 041 641
Note 21	Titres de participation, de filiales et emplois assimilés	100 000	100 000
	Titres de participation dans des coentreprises	102 250	202 250
	Dépréciation des titres de participation, de filiales et emplois assimilés	-2 250	-102 250



Alexandre NGARUKO
Directeur Général Adjoint

BDT



Nadia UWALIRAYE UWINEZA
Administrateur Directeur Général





Interbank Burundi

DOCUMENT: BILAN
RUBRIQUE : PASSIF
PERIODE : 31 décembre 2025
NOTES EXPLICATIVES


Notes	Intitulés	Montant en milliers de BIF	
		31/12/2025	31/12/2024
Note 22	Banque de la République du Burundi	0	0
	Banque de la République du Burundi - comptes de refinancement	0	0
	Intérêts courus	0	0
Note 23	Comptes ordinaires des banques et assimilés	12 157 108	16 248 453
	Comptes ordinaires des banques au Burundi	0	0
	Comptes ordinaires des établissements financiers au Burundi	274 308	196 148
	Comptes ordinaires des institutions de microfinance au Burundi	11 881 811	16 051 310
	Comptes ordinaires des banques centrales, des banques et établissements financiers à l'étranger	989	996
	Intérêts courus	0	0
Note 24	Valeurs données en pension, emprunts et autres comptes créditeurs	9 110 000	2 610 000
	Valeurs données en pension à terme	0	0
	Emprunts de trésorerie à terme	0	0
	Emprunts de trésorerie à terme	7 600 000	1 100 000
	Autres comptes créditeurs	1 510 000	1 510 000
	Intérêts courus	0	0
Note 25	Comptes à vue et comptes créditeurs de la clientèle	520 664 472	444 901 449
	Comptes à vue	322 222 315	271 728 971
	Autres comptes à vue de la clientèle	1 099 151	1 094 422
	Comptes d'épargne	9 313 427	7 314 495
	Dépôts et comptes à terme	180 305 550	158 841 420
	Dépôts de garantie reçus de la clientèle	4 499 523	4 186 078
	Intérêts courus	3 224 506	1 736 063
Note 26	Valeurs à payer (clientèle)	11 030 619	5 500 648
	Valeurs à payer	10 694 058	3 579 982
	Chambre de compensation	336 561	1 920 666
Note 27	Créditeurs divers	2 667 980	2 033 867
	Sommes dues à l'état	1 623 241	1 283 226
	Sommes dues aux organismes de prévoyance	67 423	70 626
	Sommes diverses dues au personnel	0	300
	Divers autres Créditeurs	977 315	679 714
Note 28	Comptes de régularisation	13 929 780	8 866 342
	Charges à payer et produits constatés d'avance	13 929 498	8 854 710
	Comptes de liaison entre siège, succursales, et agences au Burundi	0	0
	Autres comptes de régularisation	282	11 632
Note 29	Impôt sur les bénéfices	940 065	2 348 474
	Impôt courant	940 065	2 348 474
Note 30	Provisions pour risque de crédit inscrites au passif	4 151 323	3 920 300
	Agios réservés	1 337 753	1 178 315
	Provisions pour créances saines et à surveiller	2 813 570	2 741 985
Note 31	Provisions pour risques et charges (hors risque de crédit)	1 793 917	1 657 467
	Provisions pour pensions de retraite et autres avantages au personnel	1 156 702	1 020 252
	Provisions pour litiges et autres risques et charges (hors risque de crédit)	637 215	637 215
Note 32	Gains ou pertes latents ou différés	52 433 371	52 433 371
	Ecart de réévaluation des immobilisations	52 433 371	52 433 371



Handwritten signatures and initials in blue ink.



Notes	Intitulés	Montant en milliers de BIF	
		31/12/2025	31/12/2024
Note 33	Primes liées au capital, réserves	38 234 035	35 304 964
	Réserve légale	5 022 080	5 022 080
	Réserves facultatives	0	0
	Diverses autres réserves	32 619 090	28 000 827
	Report à nouveau (crédeur ou débiteur en montant négatif)	592 864	2 282 056
Note 34	Capital	50 220 800	50 220 800
	Capital	50 220 800	50 220 800
Note 35	Résultat net de l'exercice (avec signe négatif en cas de perte)	14 160 405	15 394 210
	Bénéfice ou perte de l'exercice	14 160 405	15 394 210



Alexandre NGARUKO
Directeur Général Adjoint

ER



Nadia UWALIRAYE UWINEZA
Administrateur Directeur Général



DOCUMENT: BILAN
 RUBRIQUE : ETAT DU RESULTAT GLOBAL
 PERIODE : 31 décembre 2025
 NOTES EXPLICATIVES

Notes	Intitulés	Montant en milliers de BIF	
		31/12/2025	30/09/2024
Note 36	Produits sur opérations avec les banques et assimilées	20 615 795	16 579 485
	Intérêts sur comptes ordinaires des banques et assimilées	963 643	1 427 823
	Intérêts sur valeurs reçues en pension, prêts & autres comptes débiteurs	50 278	0
	Intérêts sur opérations internes	0	0
	Intérêts sur titres de créances émis par les banques et assimilées	19 601 874	15 151 662
Note 37	Produits sur opérations avec la clientèle	36 428 916	31 848 067
	Intérêts sur comptes débiteurs de la clientèle	836 000	426 149
	Intérêts sur crédits de trésorerie	28 540 452	25 856 299
	Intérêts sur crédits à l'équipement	2 245 767	1 822 319
	Intérêts sur crédits à la consommation	240 154	93 777
	Intérêts sur crédits immobiliers	1 984 978	1 571 860
	Intérêts opérations de location-financement	160 763	252 403
	Intérêts sur autres créances sur la clientèle	183 176	93 138
	Commissions sur engagements de financement et de garantie	2 237 626	1 732 121
Note 38	Produits sur opérations sur instruments financiers	847 954	951 903
	Gains sur actifs financiers disponibles à la vente	0	0
	Gains sur opérations de change	614 508	836 061
	Gains sur réévaluation des avoirs et engagements en devises	0	0
	Commissions sur opérations de change	233 446	115 842
Note 39	Commissions sur prestations de service	9 530 708	6 766 339
	Commissions sur fonctionnement de compte	1 313 028	1 369 754
	Commissions sur moyens de paiement	5 404 984	4 343 374
	Commissions de service sur crédits	145 397	104 925
	Autres produits sur prestations de services	2 667 300	948 287
Note 40	Produits accessoires à l'activité bancaire	2 096 758	6 509 342
	Produits des activités autres que des opérations de banque	253 174	199 288
	Produits sur immeubles de placement	816 795	5 575 303
	Reprises de provisions pour risques et charges (hors risque de crédit)	225 936	174 997
	Divers autres produits accessoires	800 853	559 755
Note 41	Gains sur risque de crédit	4 608 406	3 619 315
	Reprises de dépréciations des créances	3 528 930	2 591 200
	Récupérations sur créances amorties	1 079 475	1 028 115
	Reprises de dépréciations sur base collective	0	0
Note 42	Gains sur actifs immobilisés	77 981	0
	Plus-values de cession sur titres de participation et de filiales	0	0
	Plus-values de cession sur immobilisations corporelles et incorporelles	77 981	0
Note 43	Charges sur opérations avec les banques et assimilées	51 063	326 609
	Intérêts sur comptes ordinaires des banques et assimilées	0	0
	Intérêts sur valeurs données en pension, emprunts et autres comptes créditeurs	51 063	326 609
Note 44	Charges sur opérations avec la clientèle	13 252 065	9 949 810
	Intérêts sur comptes créditeurs de la clientèle	1 860 899	1 813 423
	Intérêts sur comptes d'épargne	502 168	364 716
	Intérêts sur dépôts à terme	10 784 805	7 710 919
	Autres charges sur opérations avec la clientèle	104 194	60 752
Note 45	Charges sur opérations sur instruments financiers	623 109	379 102
	Pertes sur instruments financiers à la juste valeur par résultat	0	20 253
	Pertes sur opérations de change	623 109	358 849




Notes	Intitulés	Montant en milliers de BIF	
		31/12/2025	30/09/2024
Note 46	Commissions sur prestations de service	4 895 660	3 809 276
	Charges sur moyens de paiement	4 895 655	3 724 260
	Autres charges sur prestations de service	5	85 016
Note 47	Charges accessoires à l'activité bancaire	919 512	170 955
	Charges sur valeurs et emplois divers	0	0
	Diverses autres charges accessoires	919 512	170 955
Note 48	Charges générales d'exploitation	33 745 570	28 012 257
	Salaires et appointements	7 573 879	2 382 962
	Primes et gratifications	3 024 670	2 765 227
	Autres rémunérations	963 566	1 938 394
	Charges d'assurance sociales	169 917	153 153
	Charges de retraites	769 711	854 776
	Charges de formation	98 242	348 311
	Dotations aux provisions pour engagements de retraite et autres avantages au personnel	1 003 158	832 567
	Autres charges de personnel	2 757 869	4 243 608
	Impôts et taxes	4 190 654	3 773 426
	Charges liées aux locaux	810 826	665 964
	Honoraires et prestations externes	1 831 140	1 468 423
	Autres charges externes	209 822	135 094
	Autres charges d'exploitation	6 096 963	4 531 866
	Dotations aux amortissements des immobilisations	4 245 152	3 918 487
Note 49	Pertes sur risque de crédit	6 020 639	6 153 578
	Dotations pour dépréciations des créances	6 020 639	6 153 578
	Pertes sur créances irrécupérables	0	0
	Dotations pour dépréciations sur base collective	0	0
	Dotations aux provisions pour créances saines et à surveiller	0	0
Note 50	Impôts sur les bénéfices	538 494	1 978 654

8/5




Alexandre NGARUKO
Directeur Général Adjoint



Nadia UWALIRAYE UWINEZA
Administrateur Directeur Général





Interbank Burundi

NOM DE L'ETABLISSEMENT DE CREDIT : INTERBANK BURUNDI S.A.

DOCUMENT : RATIOS DE SOLVABILITE ET DE LEVIER


PERIODE : 31 décembre 2025

Eléments	Pourcentage	Normes réglementaires minimales
Ratio de solvabilité de base du noyau dur	12,93%	11,00%
Ratio de solvabilité de base	19,73%	12,50%
Ratio de solvabilité global	23,26%	14,50%
Ratio de levier	12,30%	5,00%



Alexandre NGARUKO
Directeur Général Adjoint

20x



Nadia UWALIRAYE UWINEZA
Administrateur Directeur Général



NOM DE L'ETABLISSEMENT DE CREDIT : INTERBANK BURUNDI S.A.
DOCUMENT : VARIATION DES CAPIAUX PROPRES
PERIODE : 31 décembre 2025


(en milliers)	Capital	Réserves liées au capital	Titres autodétenus	Réserves consolidés	Report a nouveau	Résultats latents ou différés	Résultat net part du groupe	Total part Groupe	Minoritaires	Total
	1	2	3	4	5	6	7	8	9	10
Capitaux propres clôture 31/12/2023	20 484 800	0	0	37 178 153	21 137 549	55 459 887	17 095 517	0	0	151 355 906
Changement de méthodes comptables ou correction d'erreurs										0
Capitaux propres d'ouverture 2024 retraités	20 484 800	0	0	37 178 153	21 137 549	55 459 887	17 095 517	0	0	151 355 906
Affectation du résultat 2023										0
Dividendes versés							-10 370 254			-10 370 254
Augmentation de capital	29 736 000			-32 709 600						-2 973 600
Affectation aux réserves				28 554 355	-18 855 493		-6 725 263			2 973 600
Autres variations (à détailler)										0
Résultat net de l'exercice							15 394 210			15 394 210
Autres éléments du résultat global						-3 026 517				-3 026 517
Gains ou pertes latents sur actifs disponibles à la vente										0
Écarts de réévaluation des immobilisations										0
Autres (à détailler)										0
Capitaux propres clôture 31/12/2024	50 220 800	0	0	33 022 908	2 282 056	52 433 371	15 394 210	0	0	153 353 345
Changement de méthodes comptables ou correction d'erreurs										0
Capitaux propres ouverture 2025 retraités	50 220 800	0	0	33 022 908	2 282 056	52 433 371	15 394 210	0	0	153 353 345
Affectation du résultat 2024										0
Dividendes versés							-10 775 947			-12 465 139
Augmentation de capital										0
Affectation aux réserves				4 618 263			-4 618 263			0
Autres variations (à détailler)										0
Résultat net de l'exercice							14 160 405			14 160 405
Autres éléments du résultat global										0
Gains ou pertes latents sur actifs disponibles à la vente										0
Écarts de réévaluation des immobilisations										0
Autres (à détailler)										0
Capitaux propres clôture 31/12/2025	50 220 800	0	0	37 641 171	592 864	52 433 371	14 160 405	0	0	155 048 610

28

Alexandre NGARUKO
Directeur Général Adjoint

Nadia UWALIRAYE UWINEZA
Administrateur Directeur Général





Interbank Burundi

NOM DE L'ETABLISSEMENT DE CREDIT : INTERBANK BURUNDI S.A.
DOCUMENT: ETAT DE FLUX DE TRÉSORERIE
PERIODE : 31 décembre 2025

Notes	31/12/2025	31/12/2024
Résultat avant impôts	14 698 899	17 372 864
Dotations nettes aux amortissements et aux dépréciations des immobilisations corporelles et incorporelles	4 245 152	3 918 487
Dotations nettes aux dépréciations et aux provisions	1 412 233	2 534 263
Quote-part de résultat liée aux sociétés mises en équivalence	0	0
Perte nette/gain net des activités d'investissement	0	0
(Produits)/charges des activités de financement	0	0
Autres mouvements	0	0
Éléments non monétaires inclus dans le résultat net avant Impôts et des autres ajustements	5 657 385	6 452 749
Flux liés aux opérations avec les banques et assimilées	2 408 655	6 105 525
Flux liés aux opérations avec la clientèle	16 992 343	-14 935 006
Flux liés aux autres opérations affectant des actifs ou passifs financiers	3 183 329	17 627 353
Flux liés aux autres opérations affectant des actifs ou passifs non financiers	-313 010	-998 658
-Impôts versés	-538 494	-1 978 654
Diminution/(augmentation) nette des actifs et passifs provenant des activités opérationnelles	21 732 823	5 820 560
Total flux net de trésorerie généré par l'activité opérationnelle (A)	42 089 106	29 646 173
Flux liés aux actifs financiers et aux participation	0	0
Flux liés aux immeubles de placement	528 352	-1 323 684
Flux liés aux immobilisations corporelles et incorporelles	-4 407 870	1 835 483
Total Flux net de trésorerie lié aux opérations d'investissement (B)	-3 879 517	511 799
Flux de trésorerie provenant ou à destination des actionnaires	-12 465 139	-10 370 254
Autres flux nets de trésorerie provenant des activités de financement	0	0
Total Flux net de trésorerie lié aux opérations de financement (C)	-12 465 139	-10 370 254
Effet de la variation des taux de change sur la trésorerie et équivalent de trésorerie (D)		
Augmentation/(diminution) nette de la trésorerie et des équivalents de trésorerie (A + B + C + D)	25 744 450	19 787 717
Trésorerie et équivalents de trésorerie à l'ouverture	100 152 658	80 364 941
Caisse, banques centrales (actif et passif)	48 702 250	32 193 000
Comptes et prêts/emprunts à vue auprès des banques et assimilées (actif et passif)	51 450 409	48 171 940
Trésorerie et équivalents de trésorerie à la clôture	125 897 108	100 152 658
Caisse, banques centrales, CCP (actif & passif)	77 295 799	48 702 250
Comptes et prêts/emprunts à vue auprès des banques et assimilées (actif et passif)	48 601 309	51 450 409
Variation de la trésorerie nette	25 744 450	19 787 717

Directeur Général Adjoint
Alexandre NGARUKO

Administrateur Directeur Général
Nadia UWALIRAYE UWINEZA

