


NOM DE L'ETABLISSEMENT DE CREDIT : INTERBANK BURUNDI S.A.
DOCUMENT : BILAN ACTIF
PERIODE : 31 mars 2026

Intitulés	Numéro de référence de la note explicative	Montant en milliers de BIF	
		31/03/2026	31/12/2025
Classe 1 : Comptes de trésorerie et d'opérations avec les banques et assimilées		76 553 305	125 897 108
10 - Valeurs en caisse	1	16 893 956	22 703 348
11 - Banque de la République du Burundi	2	20 599 813	54 592 451
13 - Comptes ordinaires des banques et assimilés	3	5 796 579	10 530 780
14 - Valeurs reçues en pension, prêts et autres comptes débiteurs	4	33 262 957	38 070 529
16 - Opérations internes au réseau doté d'un organe central	-	-	-
17 - Opérations avec le siège, les succursales et les agences à l'étranger	-	-	-
18 - Valeurs à recevoir (banques et assimilées)	-	-	-
19 - Créances dépréciées. Dépréciations (banques et assimilées)	-	-	-
Classe 2 : Comptes d'opération avec la clientèle		281 979 420	286 352 808
20 - Comptes à vue et comptes débiteurs de la clientèle	5	395 328	233 755
21 - Crédits de trésorerie	6	203 390 290	213 719 084
22 - Crédits à l'équipement	7	19 889 983	19 852 494
23 - Crédits à la consommation	8	495 617	862 673
24 - Crédits immobiliers	9	45 676 071	46 545 427
25 - Contrats de location-financement	10	2 052 711	262 120
27 - Autres opérations avec la clientèle	-	-	-
28 - Valeurs à recevoir (clientèle)	11	2 092 443	537 062
29 - Créances dépréciées. Dépréciations (clientèle)	12	7 986 977	4 340 193
Classe 3 : Comptes d'instruments financiers et divers		257 308 593	239 345 882
30 - Placements financiers	13	242 826 382	225 205 499
32 - Débiteurs divers	14	923 844	857 678
34 - Comptes de régularisation	15	8 007 251	7 676 460
36 - Valeurs et emplois divers	16	1 018 362	1 072 876
37 - Impôt sur les bénéfices	17	4 532 754	4 533 370
Classe 4 : Comptes de valeurs immobilisées nets		82 771 971	79 898 075
40 - Immobilisations incorporelles	18	1 082 184	972 226
41 - Immobilisations corporelles	19	67 958 280	66 923 408
42 - Immeubles de placement	20	13 631 507	11 902 441
46 - Titres de participation, de filiales et emplois assimilés	21	100 000	100 000
TOTAL Actifs		698 613 289	731 493 873



Alexandre NGARUKO
Directeur Général Adjoint

Nadia UWALIRAYE UWINEZA
Administrateur Directeur Général





Interbank Burundi



NOM DE L'ETABLISSEMENT DE CREDIT : INTERBANK BURUNDI S.A.

DOCUMENT : BILAN PASSIF

PERIODE : 31 mars 2026

Intitulés	Numéro de référence de la note explicative	Montant en milliers de BIF	
		31/03/2026	31/12/2025
Classe 1 : Comptes de trésorerie et d'opérations avec les banques et assimilées		30 757 718	21 267 108
11 - Banque de la République du Burundi	22	0	0
13 - Comptes ordinaires des banques et assimilés	23	9 111 382	12 157 108
15 - Valeurs données en pension, emprunts et autres comptes créditeurs	24	21 646 336	9 110 000
16 - Opérations internes au réseau doté d'un organe central		0	0
17 - Opérations avec le siège, les succursales et les agences à l'étranger		0	0
18 - Valeurs à payer (banques et assimilées)		0	0
Classe 2 : Comptes d'opérations avec la clientèle		489 453 598	531 695 090
20 - Comptes à vue et comptes créditeurs de la clientèle	25	479 138 214	520 664 472
27 - Autres opérations avec la clientèle		0	0
28 - Valeurs à payer (clientèle)	26	10 315 384	11 030 619
Classe 3 : Comptes D'instruments financiers et divers		21 900 592	17 537 824
30 - Placements financiers		0	0
31 - Dettes représentées par un titre		0	0
33 - Crédoeurs divers	27	1 812 722	2 667 980
34 - Comptes de régularisation	28	19 537 811	13 929 780
37 - Impôt sur les bénéfices	29	550 059	940 065
		156 501 382	160 993 850
50 - Provisions pour risque de crédit inscrites au passif	30	4 452 067	4 151 323
51 - Provisions pour risques et charges (hors risque de crédit)	31	1 705 150	1 793 917
53 - Subventions, fonds publics affectés et fonds spéciaux de garantie		0	0
54 - Dettes subordonnées		0	0
56 - Gains ou pertes latents ou différés	32	52 433 371	52 433 371
57 - Primes liées au capital, réserves	33	42 496 570	38 234 035
58 - Capital	34	50 220 800	50 220 800
59 - Résultat net de l'exercice (avec signe négatif en cas de perte)	35	5 193 424	14 160 405
TOTAL Passifs		698 643 289	731 493 873

Alexandre NGARUKO
Directeur Général Adjoint



Nadia UWALIRAYE UWINEZA
Administrateur Directeur Général




NOM DE L'ETABLISSEMENT DE CREDIT : INTERBANK BURUNDI S.A.
DOCUMENT : ETAT DU RESULTAT GLOBAL
PERIODE : 31 mars 2026

Produits	Numéro de référence de la note explicative	Montant en milliers de BIF	
		31/03/2026	31/03/2025
70 - Produits sur opérations avec les banques et assimilées	36	6 283 793	4 863 251
71 - Produits sur opérations avec la clientèle	37	10 407 509	7 684 721
72 - Produits sur opérations sur instruments financiers	38	125 047	208 307
74 - Commissions sur prestations de service	39	2 470 773	1 839 867
75 - Produits accessoires à l'activité bancaire	40	507 072	326 531
77 - Gains sur risque de crédit	41	2 606 338	1 605 631
78 - Gains sur actifs immobilisés	42	0	77 981
79 - Quote-part du résultat net des entreprises mises en équivalence		0	0
A. Total Produits		22 400 532	16 606 289
Charges			
60 - Charges sur opérations avec les banques et assimilées	43	27 483	18 366
61 - Charges sur opérations avec la clientèle	44	3 871 383	2 876 737
62 - Charges sur opérations sur instruments financiers	45	101 303	134 534
64 - Commissions sur prestations de service	46	927 369	901 589
65 - Charges accessoires à l'activité bancaire	47	241 082	229 899
66 - Charges générales d'exploitation	48	8 654 450	7 318 446
67 - Pertes sur risque de crédit	49	3 145 844	2 893 917
68 - Pertes sur actifs immobilisés		-	-
69 - Impôts sur les bénéfices	50	238 194	118 893
B. Total Charges		17 207 107	14 492 381
C. RESULTAT NET (A-B)		5 193 424	2 113 908
Autres éléments de résultat Global			
81 - Gains ou pertes latents ou différés			
85 - Ajustements de reclassement			
89 - Impôts sur les autres éléments de résultat global			
D. Total Autres éléments de résultat Global		-	-
E. TOTAL DU RESULTAT GLOBAL (C+D)		5 193 424	2 113 908



Alexandre NGARUKO
Directeur Général Adjoint

Nadia UWALIRAYE UWINEZA
Administrateur Directeur Général




DOCUMENT: BILAN
RUBRIQUE : ACTIF
PERIODE : 31 mars 2026
NOTES EXPLICATIVES

Notes	Intitulés	Montant en milliers de BIF	
		31/03/2026	31/12/2025
Note 1	Valeurs en caisse	16 893 956	22 703 348
	Billets et monnaies Burundais	12 979 039	18 136 900
	Billets et monnaies étrangers	3 914 918	4 566 447
Note 2	Banque de la République du Burundi	20 599 813	54 592 451
	Banque de la République du Burundi Compte ordinaire en BIF	5 098 990	42 173 069
	Banque de la République du Burundi Comptes ordinaires en devises	15 500 823	12 419 382
Note 3	Comptes ordinaires des banques et assimilés	5 796 579	10 530 780
	Compte courant postal	0	
	Comptes ordinaires des institutions de microfinance au Burundi	890	767
	Comptes ordinaires des banques centrales, des banques et établissements financiers à l'étranger	5 795 689	10 530 013
Note 4	Valeurs reçues en pension, prêts et autres comptes débiteurs	33 262 957	38 070 529
	Valeurs reçues en pension à terme	0	5 000 000
	Prêts de trésorerie à terme	23 784 693	22 618 171
	Prêts financiers	6 258 495	7 233 086
	Autres comptes débiteurs	3 147 060	3 133 567
	Intérêts courus à recevoir	72 709	85 706
Note 5	Comptes à vue et comptes débiteurs de la clientèle	395 328	233 755
	Comptes à vue	395 328	233 755
	Autres comptes à vue de la clientèle	0	0
	Intérêts courus à recevoir	0	0
Note 6	Crédits de trésorerie	203 390 290	213 719 084
	Créances commerciales	0	0
	Autres crédits de trésorerie	203 390 290	213 719 084
	Intérêts courus à recevoir	0	0
Note 7	Crédits à l'équipement	19 889 983	19 852 494
	Crédits à l'équipement aux entreprises	12 473 553	13 007 868
	Crédits à l'équipement aux collectivités locales	7 416 430	6 844 626
	Autres crédits à l'équipement	0	0
	Intérêts courus à recevoir	0	0
Note 8	Crédits à la consommation	495 617	862 673
	Crédits à la consommation affectés	495 617	862 673
	Crédits à la consommation non affectés	0	0
Note 9	Crédits immobiliers	45 676 071	46 545 427
	Crédits à l'habitat	43 716 942	44 322 551
	Crédits immobiliers aux promoteurs	1 959 129	2 222 876
	Intérêts courus à recevoir	0	0
Note 10	Contrats de location-financement	2 052 711	262 120
	Contrats de location-financement sur biens mobiliers	2 052 711	262 120
	Intérêts courus à recevoir	0	0
Note 11	Valeurs à recevoir (clientèle)	2 092 443	537 062
	Valeurs à l'encaissement prises à crédit immédiat	0	0
	Valeurs impayées à recevoir ou à imputer	899 161	193 160
	Chambre de compensation	1 193 281	343 902

Handwritten signatures and initials: A, UN, 20r

DEPOSE AU RANG DES MINUTES
PAR ACTE N° : M. 2572/2026
Fait à BUJUMBURA
Le 28 AVR. 2026
Numero du Feuilleton 67 nombre total des Feuilles

Notes	Intitulés	31/03/2026	31/12/2025
Note 12	Créances dépréciées. Dépréciations (clientèle)	7 986 977	4 340 193
	Créances prédouteuses	7 860 101	3 498 953
	Créances douteuses	3 542 148	3 357 302
	Créances compromises	3 494 905	3 821 982
	Dépréciation des créances (clientèle)	6 910 170	-6 338 044
Note 13	Placements financiers	242 826 382	225 205 499
	Titres de créance classés en actifs financiers disponibles à la vente	0	0
	Dépréciation des titres de créance classés en actifs financiers disponibles à la vente	0	0
	Actifs financiers détenus jusqu'à l'échéance non encore dépréciés	241 700 000	223 840 000
	Intérêts courus	1 126 382	1 365 499
Note 14	Débiteurs divers	923 844	857 678
	Sommes diverses dues par le personnel	12 719	17 112
	Comptes clients de prestations non bancaires	904 824	834 265
	Divers autres débiteurs	6 300	6 300
Note 15	Comptes de régularisation	8 007 251	7 676 460
	Produits à recevoir et charges constatées d'avance	7 920 009	7 615 211
	Comptes de liaison entre siège, succursales, et agences au Burundi	48 433	1 608
	Intérêts en suspens (s'ils sont décomptés)	0	0
	Autres Comptes de régularisation	38 809	59 640
Note 16	Valeurs et emplois divers	1 018 362	1 072 876
	Immobilisations acquises par réalisation de garanties hypothécaires	0	0
	Stocks de fournitures de bureau et imprimés	1 018 362	1 072 876
	Autres valeurs et emplois divers	0	0
Note 17	Impôt sur les bénéfices	4 532 754	4 533 370
	Impôt courant	4 532 754	4 533 370
Note 18	Immobilisations incorporelles	1 082 184	972 226
	Droit au bail	28 720	28 720
	Logiciels informatiques	3 191 206	3 097 726
	Immobilisations incorporelles en cours	175 474	132 345
	Frais d'établissement et autres charges à répartir	0	0
	Amortissements des logiciels informatiques	-2 284 496	-2 257 845
	Amortissements des autres immobilisations incorporelles	-28 720	-28 720
Note 19	Immobilisations corporelles	67 958 280	66 923 408
	Immobilisations corporelles d'exploitation	100 996 654	99 005 438
	Amortissements des immobilisations corporelles	-33 038 374	-32 082 030
Note 20	Immeubles de placement	13 631 507	11 902 441
	Immeubles de placement	18 794 326	16 841 962
	Amortissements des immeubles de placement	-5 162 819	-4 939 521
Note 21	Titres de participation, de filiales et emplois assimilés	100 000	100 000
	Titres de participation dans des coentreprises	102 250	102 250
	Dépréciation des titres de participation, de filiales et emplois assimilés	-2 250	-2 250



Alexandre NGARUKO

Alexandre NGARUKO
Directeur Général Adjoint




Nadia UWALIRAYE UWINEZA

Nadia UWALIRAYE UWINEZA
Administrateur Directeur Général

DEPOSE AU RANG DES MINUTES
PAR ACTE N° : M/ 25/2026
Fait à BUJUMBURA
Le... 28 AVR. 2026
Numéro du Feuille *713* nombre total des Feuilles



Interbank Burundi



DOCUMENT: BILAN
RUBRIQUE : PASSIF
PERIODE : 31 mars 2026
NOTES EXPLICATIVES

Notes	Intitulés	Montant en milliers de BIF	
		31/03/2026	31/12/2025
Note 22	Banque de la République du Burundi	0	0
	Banque de la République du Burundi - comptes de refinancement	0	0
	Intérêts courus	0	0
Note 23	Comptes ordinaires des banques et assimilés	9 111 382	12 157 108
	Comptes ordinaires des banques au Burundi	0	0
	Comptes ordinaires des établissements financiers au Burundi	368 266	274 308
	Comptes ordinaires des institutions de microfinance au Burundi	8 742 127	11 881 811
	Comptes ordinaires des banques centrales, des banques et établissements financiers à l'étranger	989	989
	Intérêts courus	0	0
Note 24	Valeurs données en pension, emprunts et autres comptes créditeurs	21 646 336	9 110 000
	Valeurs données en pension à terme	12 500 000	0
	Emprunts de trésorerie à terme	0	0
	Emprunts de trésorerie à terme	7 600 000	7 600 000
	Autres comptes créditeurs	1 527 117	1 510 000
	Intérêts courus	19 219	0
Note 25	Comptes à vue et comptes créditeurs de la clientèle	479 138 214	520 664 472
	Comptes à vue	272 458 517	322 222 315
	Autres comptes à vue de la clientèle	1 130 445	1 099 151
	Comptes d'épargne	10 346 945	9 313 427
	Dépôts et comptes à terme	186 880 655	180 305 550
	Dépôts de garantie reçus de la clientèle	4 094 063	4 499 523
	Intérêts courus	4 227 589	3 224 506
Note 26	Valeurs à payer (clientèle)	10 315 384	11 030 619
	Valeurs à payer	9 203 657	10 694 058
	Chambre de compensation	1 111 727	336 561
Note 27	Créditeurs divers	1 812 722	2 667 980
	Sommes dues à l'état	631 228	1 623 241
	Sommes dues aux organismes de prévoyance	67 450	67 423
	Sommes diverses dues au personnel	18 170	0
	Divers autres Créditeurs	1 095 874	977 315
Note 28	Comptes de régularisation	19 537 811	13 929 780
	Charges à payer et produits constatés d'avance	19 536 341	13 929 498
	Comptes de liaison entre siège, succursales, et agences au Burundi	0	0
	Autres comptes de régularisation	1 471	282
Note 29	Impôt sur les bénéfices	550 059	940 065
	Impôt courant	550 059	940 065
Note 30	Provisions pour risque de crédit inscrites au passif	4 452 067	4 151 323
	Agios réservés	1 338 497	1 337 753
	Provisions pour créances saines et à surveiller	3 113 570	2 813 570
Note 31	Provisions pour risques et charges (hors risque de crédit)	1 705 150	1 793 917
	Provisions pour pensions de retraite et autres avantages au personnel	1 067 935	1 156 702
	Provisions pour litiges et autres risques et charges (hors risque de crédit)	637 215	637 215
Note 32	Gains ou pertes latents ou différés	52 433 371	52 433 371
	Ecart de réévaluation des immobilisations	52 433 371	52 433 371

A

BR

UN

Interbank Burundi, société anonyme au capital social FBU 50 220 800 000 • R.C. 378
Avenue de l'Industrie n°15 • B.P.: 2970 - Bujumbura, Burundi • Tél : +257 2222
E-mail: direction@interbankbdi.bi • www.interbankbdi.bi




Notes	Intitulés	Montant en milliers de BIF	
		31/03/2026	31/12/2025
Note 33	Primes liées au capital, réserves	42 496 570	38 234 035
	Réserve légale	5 022 080	5 022 080
	Réserves facultatives	0	0
	Diverses autres réserves	36 867 212	32 619 090
	Report à nouveau (crédeur ou débiteur en montant négatif)	607 278	592 864
Note 34	Capital	50 220 800	50 220 800
	Capital	50 220 800	50 220 800
Note 35	Résultat net de l'exercice (avec signe négatif en cas de perte)	5 193 424	14 160 405
	Bénéfice ou perte de l'exercice	5 193 424	14 160 405



Alexandre NGARUKO
Directeur Général Adjoint





Nadia UWALIRAYE UWINEZA
Administrateur Directeur Général

DEPOSE AU RANG DES MINUTES
PAR ACTE N° : M/2026/2026
Fait à BUJUMBURA
Le... 28 AVR. 2026 ...
Numéro du Feuillelet  nombre total des Feuilletes

DOCUMENT: BILAN
 RUBRIQUE : ETAT DU RESULTAT GLOBAL
 PERIODE : 31 mars 2026
 NOTES EXPLICATIVES

Notes	Intitulés	Montant en milliers de BIF	
		31/03/2026	31/03/2025
Note 36	Produits sur opérations avec les banques et assimilées	6 283 793	4 863 251
	Intérêts sur comptes ordinaires des banques et assimilées	198 290	317 303
	Intérêts sur valeurs reçues en pension, prêts & autres comptes débiteurs	16 597	0
	Intérêts sur opérations internes	0	0
	Intérêts sur titres de créances émis par les banques et assimilées	6 068 906	4 545 948
Note 37	Produits sur opérations avec la clientèle	10 407 509	7 684 721
	Intérêts sur comptes débiteurs de la clientèle	82 380	33 974
	Intérêts sur crédits de trésorerie	8 331 054	6 223 360
	Intérêts sur crédits à l'équipement	731 564	409 497
	Intérêts sur crédits à la consommation	6 334	91 243
	Intérêts sur crédits immobiliers	675 333	459 335
	Intérêts opérations de location-financement	33 426	63 093
	Intérêts sur autres créances sur la clientèle	58 166	37 501
	Commissions sur engagements de financement et de garantie	489 253	366 718
Note 38	Produits sur opérations sur instruments financiers	125 047	208 307
	Gains sur actifs financiers disponibles à la vente	0	0
	Gains sur opérations de change	93 686	208 307
	Gains sur réévaluation des avoirs et engagements en devises	0	0
	Commissions sur opérations de change	31 361	0
Note 39	Commissions sur prestations de service	2 470 773	1 839 867
	Commissions sur fonctionnement de compte	319 174	325 251
	Commissions sur moyens de paiement	1 153 137	1 176 202
	Commissions de service sur crédits	36 003	26 644
	Autres produits sur prestations de services	962 460	311 770
Note 40	Produits accessoires à l'activité bancaire	507 072	326 531
	Produits des activités autres que des opérations de banque	119 677	10 074
	Produits sur immeubles de placement	222 993	171 060
	Reprises de provisions pour risques et charges (hors risque de crédit)	0	0
	Divers autres produits accessoires	164 403	145 397
Note 41	Gains sur risque de crédit	2 606 338	1 605 631
	Reprises de dépréciations des créances	506 698	1 335 240
	Récupérations sur créances amorties	2 099 639	270 392
	Reprises de dépréciations sur base collective	0	0
Note 42	Gains sur actifs immobilisés	0	77 981
	Plus-values de cession sur titres de participation et de filiales	0	0
	Plus-values de cession sur immobilisations corporelles et incorporelles	0	77 981
Note 43	Charges sur opérations avec les banques et assimilées	27 483	18 366
	Intérêts sur comptes ordinaires des banques et assimilées	0	0
	Intérêts sur valeurs données en pension, emprunts et autres comptes créditeurs	27 483	18 366
Note 44	Charges sur opérations avec la clientèle	3 871 383	2 876 737
	Intérêts sur comptes créditeurs de la clientèle	688 713	446 087
	Intérêts sur comptes d'épargne	151 260	113 090
	Intérêts sur dépôts à terme	3 030 517	2 254 497
	Autres charges sur opérations avec la clientèle	892	63 063
Note 45	Charges sur opérations sur instruments financiers	491 393	134 534
	Pertes sur instruments financiers à la juste valeur par résultat	0	0
	Pertes sur opérations de change	491 393	134 534


DEPOSE ABREGEE DES MINUTES
 PAR ACTE N° : M. 2026/103
 Fait à Bujumbura le 28 AVR. 2026
 Numéro du Feuillelet : 103
 nombre total des Feuillet : 103

Notes	Intitulés	Montant en milliers de BIF	
		31/03/2026	31/03/2025
Note 46	Commissions sur prestations de service	927 369	901 589
	Charges sur moyens de paiement	927 369	901 584
	Autres charges sur prestations de service	0	5
Note 47	Charges accessoires à l'activité bancaire	241 082	229 899
	Charges sur valeurs et emplois divers	0	0
	Diverses autres charges accessoires	241 082	229 899
Note 48	Charges générales d'exploitation	8 654 450	7 318 446
	Salaires et appointements	1 880 376	1 862 003
	Primes et gratifications	905 625	473 063
	Autres rémunérations	214 294	200 926
	Charges d'assurance sociales	42 317	43 189
	Charges de retraites	177 005	192 428
	Charges de formation	1 644	11 616
	Dotations aux provisions pour engagements de retraite et autres avantages au personnel	208 314	779 029
	Autres charges de personnel	472 717	111 019
	Impôts et taxes	1 214 730	920 807
	Charges liées aux locaux	251 643	191 651
	Honoraires et prestations externes	565 253	341 543
	Autres charges externes	96 285	35 297
	Autres charges d'exploitation	1 417 952	1 188 877
	Dotations aux amortissements des immobilisations	1 206 293	966 998
Note 49	Pertes sur risque de crédit	3 145 844	2 893 917
	Dotations pour dépréciations des créances	3 145 844	2 893 917
	Pertes sur créances irrécupérables	0	0
	Dotations pour dépréciations sur base collective	0	0
	Dotations aux provisions pour créances saines et à surveiller	0	0
Note 50	Impôts sur les bénéfices	238 194	118 893



Alexandre NGARUKO
Directeur Général Adjoint





Nadia UWALIRAYE UWINEZA
Administrateur Directeur Général

DEPOSE AU RANG DES MINUTES
PAR ACTE N° : M/2026/28
Fait à BUJUMBURA
Le... 28 AVR. 2026
Numéro du Feuillelet 1113 nombre total des Feuillets



Interbank Burundi



NOM DE L'ETABLISSEMENT DE CREDIT : INTERBANK BURUNDI S.A.
DOCUMENT : RATIOS DE SOLVABILITE ET DE LEVIER
PERIODE : 31 mars 2026

Eléments	Pourcentage	Normes réglementaires minimales
Ratio de solvabilité de base du noyau dur	13,01%	11,00%
Ratio de solvabilité de base	21,59%	12,50%
Ratio de solvabilité global	25,44%	14,50%
Ratio de levier	12,75%	5,00%

Alexandre NGARUKO
Directeur Général Adjoint



Nadia UWALIRAYE UWINEZA
Administrateur Directeur Général

